


# 学校紹介動画の提出方法

1 QRコードを読み込むとこの画面に行きます。



「移動する」をタップすると、「令和6年度神奈川県総合体育大会開会式『学校紹介動画』提出フォーム」の画面へ移動します。

2 必要事項を記入してください。

※入力いただいたメールアドレスにGoogleフォームの回答内容が返信されます。

令和6年度神奈川県総合体育大会開会式  
「学校紹介動画」提出フォーム

- ・動画の時間は、20秒程度をお願いします。
- ・必ず学校名を最初に書いてください。

メールアドレス \*

メールアドレス

学校名 \*

回答を入力

担当者氏名（姓と名の間にスペースを入れる） \*

回答を入力

ふりがな（姓と名の間にスペースを入れる）

回答を入力

3 作成した学校紹介動画のファイルをこちらに添付してください。

動画をファイルをアップロードして下さい。 \*

↑ ファイルを追加

※ ご質問等がございましたら県高体連事務局までお問合せください。

TEL:045-311-8817

# 動画撮影について

## 【時間・内容】

- 動画の時間は、20秒程度でお願いします。
- 必ず学校名を最初に言ってください。  
例) 過去の学校紹介放送資料です。参考にしてください。  
(学校の特色、昨年活躍した部、今年の活躍が期待される部等の内容)  
県立〇〇高校です。  
江ノ島と富士山を望む丘の上に、今日も部活に励む生徒の声が弾みます。  
今年も〇〇は熱く燃えます。  
  
市立〇〇高校です。  
「  
」の校訓のもと、鍛えた力を発揮し、今年も全国制覇を目指します。  
  
〇〇学園高校です。  
文武両道をモットーに各部に限られた時間を大切にして練習に励んでいます。  
〇〇高校ガンバルぞ！  
  
県立〇〇高校です。  
昨年は、〇〇部、〇〇部、〇〇部が本戦に出場。今年は、3部活以上を目指して励んでいきます。  
  
私立〇〇高校です。  
〇〇高校は、創立〇〇年を迎える伝統のある学校です。今年度も各部の活躍を期待します。

※iPhone、iPadを使用の場合は設定が必要ですが、動画編集を依頼している業者からは、**iPhone、iPadでの撮影を推奨していますので、ご協力お願いします。**

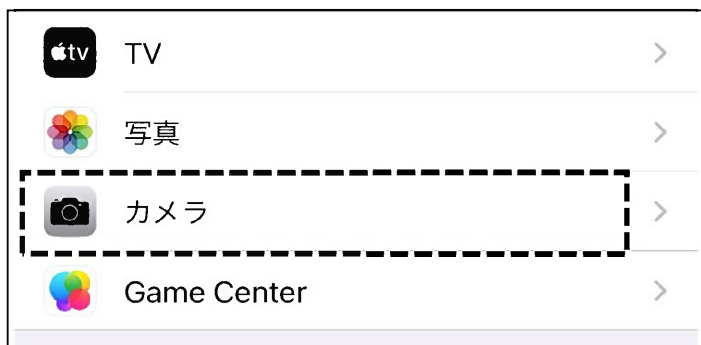
※iPhone、iPadでの撮影は、編集を行うため動画を撮影する前に設定が必要になりますので、別添3の手順に沿って、設定をお願いします。

## 【注意事項】

ファイルの形式によって、作成して頂いた動画の使用ができない場合が生じる恐れがあるため、撮影した動画の過度な加工や編集はしないでください。

## iPhone、iPad「カメラ」の設定手順

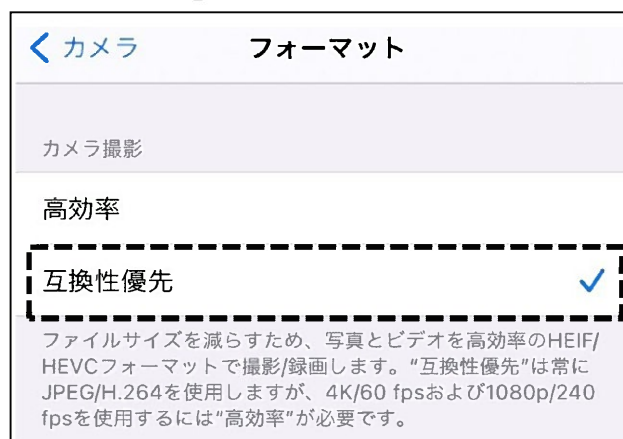
## 1 設定からカメラを選択する



## 2 「フォーマット」を選択する



→ 「互換性優先」に設定する



## 3 「ビデオ撮影」を選択する



→ 「1080 p HD/60 fps」に設定する

